








BUDYNKI INSTYTUTU TECHNIKI CIEPLNEJ
POLITECHNIKI WARSZAWSKIEJ
SKALA 1 : 100



ELEWACJA POŁUDNIOWA

<div></div> <div>KAPRINT DOKUMENTACJE ARCHITEKTONICZNO - BUDOWLANE 04-551 Warszawa, ul. Starego Doktora 2 m 94 tel.kom.: 0-509-928-098, e-mail: biuro@kaprint.com.pl</div>	
OBIEKT : Gmach Instytutu Techniki Ciepłej Politechniki Warszawskiej przy ul. Nowowiejskiej 21/25 w Warszawie	
OPRACOWANIE : Inwentaryzacja wielobranżowa Gmachu Instytutu Techniki Ciepłej Politechniki Warszawskiej przy ul. Nowowiejskiej 21/25 w Warszawie	
TEMAT RYSUNKU : ELEWACJA POŁUDNIOWA - BUDYNEK AULI	Nr rysunku: A-16
BRANŻA : ARCHITEKTURA	
AUTORZY OPRACOWANIA: mgr inż. arch. Dorota Śliwińska mgr inż. Jadwiga Rembiewska mgr inż. Bożena Rojewska techn. Anita Kaproń Tadeusz Rojewski Janusz Kaproń	Skala: 1:100 podpis:      
	Plik: RYS. A-16
	Data: 11.2014 r.